

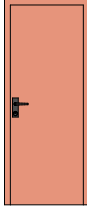


VÝPIS OKEN	
ID prvku	O1
Množství	3
Umístěno v podlaží	1
Pohled ze strany otevření M 1:75	
Orientace	
Způsob otevírání	Sklápecí
Rozměry otvoru [mm]	1 000×600
Plocha otvoru [m²]	0,60
Materiál	Hliníkové
Uf [W/m²K]	
Uw [W/m²K]	1,2 W/m²K
Počet komor rámu	5
Počet komor křídla	5
Hloubka rámu [mm]	70 mm
Hloubka křídla [mm]	70 mm
Rozšiřovací profil	--- mm
Rám EXT barva	antracit
Rám INT barva	antracit
Křídlo EXT barva	antracit
Křídlo INT barva	antracit
Povrchová úprava EXT	Eloxovaný
Povrchová úprava INT	Eloxovaný
Průvzdušnost	Třída 3
Odolnost proti vloupání	WK3
Odolnost proti dešti	Třída C3/B3
Odolnost proti větru	Třída 9A
Prosklení	Prosklené
Ug [W/m²K]	
Druh zasklení	Izolační dvojsklo
Typ zasklení	4-14-4 / argon / 22mm
Povrchová úprava skla	
Solární faktor [g]	0,62 %
Akustický útlum zasklení	43 dB
Požární odolnost	
Kotvení	Kotvení vruty přes rám přímo do nosné konstrukce
Připojovací spára	Dle ČSN
Způsob manipulace	---
Materiál kliky/madla	Bílá
Vnitřní stínění	---
Vnitřní stínění barva	---
Venkovní stínění	---
Venkovní stínění barva	---
Venkovní stínění pohon	---
EZS	---
EPS	---
Doplňky	---
Výrobce	---
Parapet EXT	Hliníkový
Parapet EXT tloušťka	0,6 mm
Parapet EXT barva	šedá
Parapet EXT délka	968
Parapet EXT šířka	50 mm
Parapet EXT poznámka	---
Parapet EXT přesah	--- mm
Parapet INT	Plastový komůrkový
Parapet INT tloušťka	20 mm
Parapet INT barva	bílá
Parapet INT délka	952
Parapet INT šířka	100 mm
Parapet INT přesah	--- mm
Poznámka	

VÝPIS EXTRIÉROVÝCH DVEŘÍ			
ID prvku	D1	D1	D2
Množství	1	2	1
Umístěno v podlaží	1	1	1
Pohled ze strany otevření M 1:75			
Orientace	P	L	P
Způsob otevírání	Otočné	Otočné	Otočné
Otevírání dveřního křídla	Otočné (klasické)	Otočné (klasické)	Otočné (klasické)
Průchozí rozměry [mm]	1 000×1 970	1 000×1 970	700×1 970
Rozměry otvoru [mm]	1 140×2 040	1 140×2 040	840×2 040
Plocha otvoru [m²]	2,33	2,33	1,71
Materiál	Plastové	Plastové	Plastové
Uf [W/m²K]	--- W/m²K	--- W/m²K	--- W/m²K
Ud [W/m²K]	1,1 W/m²K	1,1 W/m²K	1,1 W/m²K
Počet komor rámu	5	5	5
Počet komor křídla	4	4	4
Hloubka rámu	70 mm	70 mm	70 mm
Hloubka křídla	70 mm	70 mm	70 mm
Rozšiřovací profil	dle situace	dle situace	dle situace
Křídlo EXT barva	antr. + corten plech obklad	antr. + corten plech obklad	antr. + corten plech obklad
Křídlo INT barva	antracit	antracit	antracit
Zárubeň EXT barva	ocelá zarubeň s povrchovou úpravou corten	ocelá zarubeň s povrchovou úpravou corten	ocelá zarubeň s povrchovou úpravou corten
Zárubeň INT barva	Bílá	Bílá	Bílá
Povrchová úprava INT	Zn AlMg	Zn AlMg	Zn AlMg
Povrchová úprava EXT	Cor-Ten obklad	Cor-Ten obklad	Cor-Ten obklad
Průvzdušnost	Třída 3	Třída 3	Třída 3
Odolnost proti vloupání	WK3	WK3	WK3
Odolnost proti dešti	Třída C3/B3	Třída C3/B3	Třída C3/B3
Odolnost proti větru	Třída 9A	Třída 9A	Třída 9A
Prosklení	Plné (bez prosklení)	Plné (bez prosklení)	Plné (bez prosklení)
Ug [W/m²K]	--- W/m²K	--- W/m²K	--- W/m²K
Druh zasklení	---	---	---
Typ zasklení	---	---	---
Povrchová úprava skla	---	---	---
Solární faktor [g]	--- %	--- %	--- %
Akustický útlum zasklení	--- dB	--- dB	--- dB
Požární odolnost	---	---	---
Kotvení	Kotvení vruty přes rám přímo do nosné konstrukce	Kotvení vruty přes rám přímo do nosné konstrukce	Kotvení vruty přes rám přímo do nosné konstrukce
Připojovací spára	Dle ČSN	Dle ČSN	Dle ČSN
Práh	AL nízký vchodový	AL nízký vchodový	AL nízký vchodový
Způsob manipulace	madlo/klika	madlo/klika	madlo/klika
Kování	Panikové kování	Panikové kování	Panikové kování
Typ zámku/vložky	Eletronický zámek - na mince MAD 6 INV, nebo kartu - vložka pro euro klíč bude součástí stavby dodáno pouze s přípravou kabeláže	Eletronický zámek - na mince MAD 6 INV, nebo kartu - vložka pro euro klíč bude součástí stavby dodáno pouze s přípravou kabeláže	Bezpečnostní cylindrická vložka
Materiál kliky/madla	Nerez - lakovaná antracit	Nerez - lakovaná antracit	Nerez - lakovaná antracit
Vnitřní stínění	---	---	---
Vnitřní stínění barva	---	---	---
Venkovní stínění	---	---	---
Venkovní stínění barva	---	---	---
Venkovní stínění pohon	---	---	---
EZS	---	---	---
EPS	---	---	---
Samozavírač	Ano	Ano	Ano
Okopový plech	---	---	---
Doplňky	piktogramy nad klikou pro nevidomé	piktogramy nad klikou pro nevidomé	---
Výrobce	Dle dodavatele; Dle investora	Dle dodavatele; Dle investora	Dle dodavatele; Dle investora
Poznámka	piktogramy budou v plechovém okbladu vyleptány nebo provedeny tak, aby byly povrchové (nezle vypalovat skrz plech)	piktogramy budou v plechovém okbladu vyleptány nebo provedeny tak, aby byly povrchové (nezle vypalovat skrz plech)	piktogramy budou v plechovém okbladu vyleptány nebo provedeny tak, aby byly povrchové (nezle vypalovat

0,000 = 517,48m n. m., B.p.V / SOUŘADNICOVÝ SYSTÉM S-JTSK

PROJEKTOVÁ DOKUMENTACE BYLA VYPRACOVÁNA DLE VYHLÁŠKY 499/2006 Sb. v aktuálním znění

DRUH PRÁCE	DOKUMENTACE PRO STAVEBNÍ POVOLENÍ A PROVEDENÍ STAVBY			<div><div>TEL.: 56 730 7779 56 730 7959 FAX: 56 730 8644 IČO: 18197621</div></div> <div>BRNĚNSKÁ 48, 586 01 JIHLAVA</div>	
VYPRACOVAL	ING. FILIP NEUWIRTH	projektant pozemních staveb			
ZODP. PROJEKTANT	ING. SLAVOMÍR LANGMAJER	ČKAIT 1000734			
INVESTOR	Statutární město Jihlava, Masarykovo nám. 97/1, 586 01 Jiilhava				
MÍSTO STAVBY	parc.č. 2628/1, 2628/15, 2629/1, k.ú. Jihlava, S.Ú Jihlava				
NÁZEV STAVBY	UL. ŽIDOVSKÁ, JIHLAVA - VÝSTAVBA VEŘEJNÉHO WC			ČÍSLO PARÉ	12345678
STAVEBNÍ OBJEKT	SO 01			FORMÁT	420x297 / 2x A4
	ČÁST DOKUMEN. D.1.1 - - SO 01 DOKUMENTACE TOALET			DATUM	30.03.2022
				STUPEŇ PD	DSP+DPS
NÁZEV: VÝPIS DVEŘÍ A OKEN				Č. ZAKÁZKY	P 1077/2021
				MĚŘÍTKO M	Č. VÝKRESU D.1.1.17